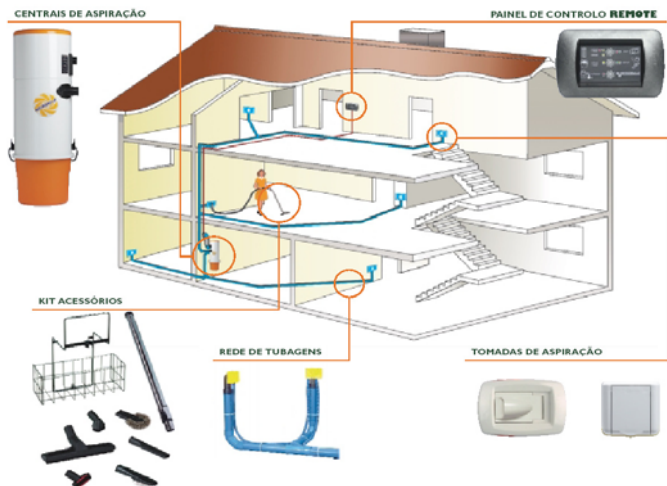



TABELA DE PREÇOS

Ref.ª	Descrição	Unid.	PVP (€)	Ref.ª	Descrição	Unid.	PVP (€)
-------	-----------	-------	---------	-------	-----------	-------	---------

CENTRAIS DE ASPIRAÇÃO DOMÉSTICAS




CENTRAL DE ASPIRAÇÃO - PERFETTO INOX

	CM085X	CENTRAL PERFETTO INOX PX85, 230V	1	770,00 €
	CM150X	CENTRAL PERFETTO INOX PX150, 230V	1	930,00 €
	CM250X	CENTRAL PERFETTO INOX PX250, 230V	1	970,00 €
	CM450X	CENTRAL PERFETTO INOX PX450, 230V	1	1.450,00 €


CENTRAL DE ASPIRAÇÃO - PERFETTO

	CM080P	CENTRAL PERFETTO P80, 230V	1	550,00 €
	CM150P	CENTRAL PERFETTO P150, 230V	1	630,00 €
	CM250P	CENTRAL PERFETTO P250, 230V	1	750,00 €
	CM350P	CENTRAL PERFETTO P350, 230V	1	850,00 €
	CM450P	CENTRAL PERFETTO P450, 230V	1	930,00 €

CENTRAL DE ASPIRAÇÃO - CLASSIC

	CM080C	CENTRAL CLASSIC C80, 230V	1	440,00 €
	CM150C	CENTRAL CLASSIC C150, 230V	1	500,00 €
	CM250C	CENTRAL CLASSIC C250, 230V	1	630,00 €
	CM500C	CENTRAL CLASSIC C500, 230V	1	750,00 €


CENTRAL DE ASPIRAÇÃO - STUDIO

	CM080S	CENTRAL STUDIO S80, 230V	1	345,00 €
	CM100S	CENTRAL STUDIO S100, 230V	1	380,00 €
	CM150S	CENTRAL STUDIO S150, 230V	1	410,00 €
	CM250S	CENTRAL STUDIO S250, 230V	1	510,00 €


KIT COMPLETO - STUDIO

KST080	KIT STUDIO 80 + ACESSORIOS, composto por: S80+TUBO 9mt+ KIT: Portatubo flexível, Escova Ø32 Pavimento-Tapetes, Escova Angulos, Escova Cantos, Escova Tapetes, Tubo telescópico em ABS, Suporte para escovas para fixar ao tubo telescópico.	25	410,00 €
KST100	KIT STUDIO 100 + ACESSORIOS: composto por: S100+TUBO 9mt+ KIT: Portatubo flexível, Escova Ø32 Pavimento-Tapetes, Escova Angulos, Escova Cantos, Escova Tapetes, Tubo telescópico em ABS, Suporte para escovas para fixar ao tubo telescópico.	25	440,00 €


CENTRAL DE ENCASTRAR - BRAVO

	AI040	ASPIRADOR DE ENCASTRAR BRAVO 230 V	1	290,00 €
	SI040	SUPORTE DE ENCASTRAR COM TAMPA, PARA BRAVO	1	19,50 €
	SI080	ADAPTADOR DE EXAUSTÃO D.80 PARA BRAVO	1	59,00 €
	TR320	TAMPA INSONORIZANTE D.300 PARA CENTRAL BRAVO	1	22,70 €
	TR321	FALANGE D.80 PARA EXAUSTÃO BRAVO	1	7,50 €
	CM980	SACO FILTRANTE PARA BRAVO (CADA 5 UNID.)	1	8,12 €

CENTRAL DE ENCASTRAR - QB

	CM010Q	CAIXA PARA CENTRAL DE ENCASTRAR QB (CAIXA E TAMPA)	1	180,00 €
	CM200Q	CENTRAL DE ENCASTRAR QB Q200	1	400,00 €
	TR03QB	KIT DE PRÉ-INSTALAÇÃO QB PARA 3 TOMADAS, COM CAIXA E TAMPA	1	300,00 €
	KQB200/3	KIT QB PARA INSTALAÇÃO COMPLETA COM 3 TOMADAS	1	710,00 €
	CM814Q	CAIXA RECIPIENTE DE PÓ EM CARTÃO PARA A CENTRAL QB Q200 (CADA 5 UNIDADES)	1	38,00 €
	CM815Q	TAMPA DE CAIXA PARA CENTRAL QB	1	55,00 €
	CM833Q	CARTUCHO DE FILTRO EM POLIESTERE LAVAVEL PARA CENTRAL QB Q200	1	40,00 €

ACESSÓRIOS OPCIONAIS PARA CENTRAIS MONOFASICAS

	Ci888	CONTROL DISPLAY PARA MONOBLOCO KOMPATTA	1	173,00 €
	CM185	KIT RADIOCOMANDO PARA ON/OFF DE CENTRAIS MONOFASE	1	300,00 €
	CM835	SILENCIADOR EXTERNO PARA TODOS OS MODELOS MONOFASE	1	12,20 €
	CM630	PLACA + SUPORTE PARA PAINEL DE CONTROLO REMOTO	1	13,40 €
	CM640	ADAPTADOR E EXAUSTÃO DE AR PARA CENTRAIS MONOFASE THRU-FLOW	1	7,57 €

KIT COMPLETO - STUDIO

KST250	KIT STUDIO 250 + ACESSORIOS composto por: S250+TUBO 9mt+ KIT: Portatubo flexível, Escova Ø32 Pavimento-Tapetes, Escova Angulos, Escova Cantos, Escova Tapetes, Tubo telescópico em ABS, Suporte para escovas para fixar ao tubo telescópico.	25	560,00 €
--------	--	----	----------

TABELA DE PREÇOS

Ref.ª	Descrição	Unid.	PVP (€)	Ref.ª	Descrição	Unid.	PVP (€)		
TOMADAS DE ASPIRAÇÃO									
SUPOORTE DE TOMADAS DE ASPIRAÇÃO				TOMADA DE ASPIRAÇÃO SIRIO NEW AIR					
	NA610	CORPO TOMADA NEW AIR BTICINO "INTERNATIONAL" - GEWISS "PLAYBUS" - LEGRAND "VELA TONDA" - VIMAR "EIKON"	10	8,65 €		NA606	TOMADA SIRIO NEW AIR (BRANCA)	1	10,80 €
	NA615	CORPO TOMADA NEW AIR VIMAR "IDEA - RONDO" - AVE "SISTEMA 45" (GRIGIO)	10	8,65 €		NA608	TOMADA SIRIO NEW AIR (CREME)	1	10,80 €
	NA620	CORPO TOMADA NEW AIR BTICINO "LIGHT" - AVE "BANQUISE" - VIMAR "PLANA" - LEGRAND "VELA QUADRA" "CROSS" "MOSAIC"	10	8,65 €	TOMADA DE ASPIRAÇÃO NEW AIR CONFORT				
	NA621	CORPO TOMADA NEW AIR BTICINO "LIGHT TECH" (GRIGIO METALLIZZATO)	10	9,73 €		NA605	TOMADA SIRIO NEW AIR CONFORT (BRANCA)	1	15,10 €
	NA625	CORPO TOMADA NEW AIR VIMAR "IDEA - RONDO" - AVE "SISTEMA 45" (AVORIO)	10	8,65 €		NA607	TOMADA SIRIO NEW AIR CONFORT (CREME)	1	15,10 €
	NA622	CORPO TOMADA NEW AIR BTICINO "AXOLUTE" FINITURA CHIARA	10	9,20 €	TOMADA DE ASPIRAÇÃO NEW AIR LOGIK				
	NA623	CORPO TOMADA NEW AIR BTICINO "AXOLUTE" FINITURA SCURA	10	9,20 €		PA700	TOMADA NEW AIR LOGIK BRANCA	1	7,00 €
SUPOORTES DE TOMADA NEW AIR CONFORT				TOMADA DE ASPIRAÇÃO SQUARE					
	NA630	CORPO TOMADA NEW AIR CONFORT BTICINO "INTERNATIONAL" - GEWISS "PLAYBUS" - VIMAR "EIKON"	10	11,90 €		PA600	TOMADA SQUARE BRANCA	1	7,04 €
	NA635	CORPO TOMADA NEW AIR CONFORT VIMAR "IDEA - RONDO" - AVE "SISTEMA 45" (GRIGIO)	10	11,90 €	TOMADA DE ASPIRAÇÃO TECH ACTIVE				
	NA640	CORPO TOMADA NEW AIR CONFORT BTICINO "LIGHT" - AVE "BANQUISE" - VIMAR "PLANA"	10	11,90 €		PA110	TOMADA TECH "ACTIVE" BRANCA Ø 32	1	9,70 €
	NA645	CORPO TOMADA NEW AIR CONFORT VIMAR "IDEA - RONDO" - AVE "SISTEMA 45" (AVORIO)	10	11,90 €		PA115	TOMADA TECH "ACTIVE" CREME Ø 32	1	9,70 €
SUPOORTE ADAPTADOR PARA ESPELHO				TOMADA DE ASPIRAÇÃO TECH ACTIVE COM FECHADURA E CHAVE					
	NA670	SUPOORTE ADAPTADOR PARA PLACA BTICINO "INTERNATIONAL" - VIMAR "EIKON"	5	1,41 €		PA160	TOMADA DE ASPIRAÇÃO TECH "ACTIVE" COM FECHO (BRANCA) Ø 32	1	18,30 €
	NA672	SUPOORTE ADAPTADOR PARA PLACA BTICINO "LIGHT" - VIMAR "PLANA"	5	1,41 €		PA165	TOMADA DE ASPIRAÇÃO TECH "ACTIVE" COM FECHO (CREME) Ø 32	1	18,30 €
	NA673	SUPOORTE ADAPTADOR PARA PLACA BTICINO "LIGHT TECH" (GRIGIO)	5	2,16 €	TOMADA DE ASPIRAÇÃO OPEN OPEN				
	NA674	SUPOORTE ADAPTADOR PARA PLACA VIMAR "IDEA-RONDO" (GRIGIO)	5	1,41 €		PA450	TOMADA OPEN Ø 32 IP44 BRANCA COM MICRO-INTERRUPTOR	1	38,90 €
	NA676	SUPOORTE ADAPTADOR PARA PLACA VIMAR "IDEA-RONDO" (AVORIO)	5	1,41 €		PA455	TOMADA OPEN Ø 32 BRANCA COM CONTACTOS	1	9,70 €
	NA678	SUPOORTE ADAPTADOR PARA PLACA AVE "SISTEMA 45" (GRIGIO)	5	1,41 €		PA460	TOMADA OPEN Ø 32 IP65 MOPLEN COM MICRO-INTERRUPTOR	1	62,00 €
	NA680	SUPOORTE ADAPTADOR PARA PLACA AVE "SISTEMA 45" (AVORIO)	5	1,41 €		PA465	TOMADA OPEN Ø 32 IP65 MOPLEN COM CONTACTOS	1	49,10 €
	NA682	SUPOORTE ADAPTADOR PARA PLACA AVE "BANQUISE" (BIANCO)	5	1,41 €		PA490	UNIÃO FLEXIVEL Ø 60/63 COM ABRAÇADEIRAS EM METAL PARA A INSTALAÇÃO DE TOMADAS MOPLEN	1	11,30 €
	NA684	SUPOORTE ADAPTADOR PARA PLACA GEWISS "PLAYBUS"	5	1,41 €	TUBO FLEXIVEL DIAM. 32mm				
	NA685	SUPOORTE ADAPTADOR PARA PLACA LEGRAND "VELA QUADRA" "MOSAIC" "CROSS" (BIANCO)	5	1,41 €		AP220	TUBO FLEXIVEL COMPLETO Ø32 COM M.7 E REGULADOR DE PRESSÃO	1	33,60 €
	NA686	SUPOORTE ADAPTADOR PARA PLACA LEGRAND "VELA TONDA" (GRIGIO)	5	1,41 €		AP225	TUBO FLEXIVEL COMPLETO Ø32 COM M.9 E REGULADOR DE PRESSÃO	1	37,91 €
	NA687	SUPOORTE ADAPTADOR PARA PLACA BTICINO "AXOLUTE" FINITURA CHIARA	5	2,38 €		AP233	TUBO FLEXIVEL D.35 COMPLETO QUICK FLOW MT.7 ELECTRIFICADO COM INTERRUPTOR	1	103,85 €
	NA688	SUPOORTE ADAPTADOR PARA PLACA BTICINO "AXOLUTE" FINITURA SCURA	5	2,38 €			* Utilizável com tomadas NEW AIR - NEW AIR LOGIK - SQUARE - PRESA PA455		
	NA689	SUPOORTE ADAPTADOR PARA PLACA ABB ELOS (CONF.)	5	1,41 €		AP238	TUBO FLEXIVEL D.35 COMPLETO QUICK FLOW MT.9 ELECTRIFICADO COM INTERRUPTOR	1	124,95 €
TOMADAS DE ASPIRAÇÃO FLOR				TOMADA DE ASPIRAÇÃO OPEN OPEN					
	PA510	TOMADA DE ASPIRAÇÃO Ø 32 EM ALUMINIO ACETINADO, PARA PAVIMENTOS, COM MICRO-INTERRUPTOR	1	123,90 €		AP232	TUBO FLEXIVEL COMPLETO Ø32 COM M.7 E INTERRUPTOR ON/OFF, REGULADOR DE PRESSÃO E VARIADOR DE VELOCIDADE**	1	128,10 €
	PA516	TOMADA DE ASPIRAÇÃO Ø 32 EM ALUMINIO ACETINADO, PARA PAVIMENTOS, SEM MICRO-INTERRUPTOR	1	88,80 €		AP237	TUBO FLEXIVEL COMPLETO Ø32 COM M.9 E INTERRUPTOR ON/OFF, REGULADOR DE PRESSÃO E VARIADOR DE VELOCIDADE**	1	142,80 €
TOMADAS DE ASPIRAÇÃO PARA MÓVEIS				TOMADA DE ASPIRAÇÃO OPEN OPEN					
	PA400	TOMADA VAC PAN BRANCA ACTIVE PARA MÓVEIS COM KIT DE MONTAGEM (ABRAÇADEIRAS TUBO FLEXIVEL)	1	64,90 €		AP305	TUBO FLEXIVEL Ø32 COM M.7	1	16,28 €
	PA405	TOMADA VAC PAN NEGRA ACTIVE PARA MÓVEIS COM KIT DE MONTAGEM (ABRAÇADEIRAS TUBO FLEXIVEL)	1	64,90 €		AP307	TUBO FLEXIVEL Ø32 COM M.9	1	21,63 €
	PA410	TOMADA VAC PAN BRANCA ACTIVE PARA MÓVEIS	1	49,80 €			**Artigo SOMENTE para Centrais PERFETTO - PERFETTO INOX - BRAVO e Central C500		
	PA415	TOMADA VAC PAN NEGRA ACTIVE PARA MÓVEIS	1	49,80 €	CALHAS EM ALUMINIO PARA ASPIRAÇÃO				
	TC050	TORRE EXTERNA BRANCA PARA TOMADAS TECH	1	67,10 €		TC100	TORRE EXTERNA BRANCA PARA TOMADAS AIR - NEW AIR - NEW AIR LOGIK	1	72,45 €


TABELA DE PREÇOS


Ref.ª	Descrição	Unid.	PVP (€)	Ref.ª	Descrição	Unid.	PVP (€)		
ACESSÓRIOS PARA TOMADAS DE ASPIRAÇÃO									
	PA309	EXTENSÃO DE TOMADA MODULAR DE CM. 0,5 - 4 PARA TOMADAS AIR - NEW AIR - NEW AIR LOGIK - SQUARE	1	1,41 €		PA551	CHAVE INOX PARA TOMADAS DE ASPIRAÇÃO AIR - NEW AIR COM ABERTURA PROTEGIDA E TOMADAS FLOOR	1	1,63 €
	PA311	EXTENSÃO DE TOMADA MODULAR DE CM. 1,5 - 5 PARA TOMADAS TECH	1	1,74 €		PA325	TAMPA PARA BASE DE TOMADA TECH	1	1,20 €
	PA312	EXTENSÃO DE TOMADA MODULAR DE CM. 3 PARA TOMADAS SERIE FLOOR	1	23,84 €		PA570	TAMPA PARA BASES DE TOMADA AIR - NEW AIR E PARA CAIXA COD. PE309-PE310	1	1,74 €
	PA313	EXTENSÃO DE TOMADA MODULAR DE CM. 2 PARA TOMADAS SERIE FLOOR	1	22,79 €		NA699	MICRO-INTERRUPTOR PARA TOMADAS NEW AIR, MAIS PARAFUSO DE FIXAÇÃO	1	3,26 €

ACESSÓRIOS DE LIMPEZA

KIT'S ACESSÓRIOS DE LIMPEZA D.32				ESCOVAS E OUTROS ACESSÓRIOS DE LIMPEZA D.32					
	AP245	KIT PROFESSIONAL, Composto por: -Suporte metálico para tubo flexível e suporte para tubo telescópico e cesto para escovas - Kit de escovas para: sofás, angulos, radiadores, vestuário, tapetes-carpetes -Tubo telescópico cromado - Escova universal para pavimentos, com 30cm, com rodas - Escova de duplo uso pavimentos-tapetes, com rodas.	1	89,80 €		AP369	Escova com pelo curto, para animais (KAM), D.32mm.	1	19,47 €
	AP243	KIT STANDARD PLUS, Composto por: - Suporte metálico para tubo flexível e suporte para tubo telescópico e cesto para escovas - Kit de escovas para: sofás, angulos, radiadores, vestuário, tapetes-carpetes -Tubo telescópico cromado - Escova de duplo uso pavimentos-tapetes, com rodas.	1	78,00 €		AP370	Adaptador D.32mm para aplicar as escovas para animais, directamente na mangueira flexível.	1	26,04 €
	AP261	KIT BASE, Composto por: -Suporte em ABS para o tubo flexível, tubo extensível em ABS, suporte de scovas, kit de escovas para: sofás, angulos, tapetes, escova para pavimentos, com 30cm e com rodas.	1	40,10 €		AP328	Escova duplo uso pavimento-tapetes, com rodas e feltro, D.32mm.	1	21,63 €
	AP251	KIT MINI, Composto da: -gancio in metallo per spazzole con supporto per tubo flessibile e gancio per prolunga in plastica, coppia tubi in plastica, spazzola universale con setole per pavimento da cm.30 con ruote, spazzola per materassi-tappezzeria con feltro, spazzola per angoli	1	45,20 €		AP329	Escova duplo uso pavimento-tapetes, com rodas, D.32mm.	1	10,82 €
	AP244	KIT STANDARD, Composto por: -Suporte metálico para tubo, com suporte para mangueira flexível e cesto de escovas, -Kit de escovas para: sofás, angulo, radiadores, vestuário, tapetes, carpetes, - Tubo metálico cromado extensível, - escova universal com rodas para pavimentos com 30 cm.	1	68,20 €		AP343	Escova de 25cm, com pelo sintético, para pavimentos de madeira, sem rodas, D.32mm.	1	17,85 €
	AP246	KIT PROFESSIONAL LIGHT, Composto por: suporte para tubo, tubo telescópico em ABS, Kit de escovas para: sofás, angulos, vestuário, tapetes, carpetes, - escova duplo uso pavimento-tapetes, com rodas, escova de pavimentos com 30 cm.	25	73,50 €		AP344	Escova de 25cm, com feltro, para pavimentos de madeira, sem rodas, D.32mm.	1	15,15 €
	AP247	KIT ELITE: Composto da: -Gancio appenditubo in plastica -Prolunga telescopica cromata -Supporto spazzole per prolunga telescopica -Set di spazzole per: Spolverare, angoli, materassi-tappezzeria -Spazzola doppio uso pavimento-tappeto con ruote	25	53,10 €		AP345	Escova universal, com pelo sintético, multi-pavimentos, com 30cm, D.32mm.	1	18,39 €
	AP252	KIT MINI PLUS, Composto da: -Cestello porta tubo-spazzole -Prolunga con coppia tubi in plastica -Supporto per tubo telescópico cromato -Set di spazzole per: Angoli, materassi-tappezzeria -Spazzola doppio uso pavimento-tappeto	25	52,00 €		AP348	Escova universal, com pelo sintético, multi-pavimentos, com 37cm, D.32mm.	1	23,84 €
	AP248	KIT PORTO, Composto da: -Gancio appenditubo in plastica -Prolunga telescopica in plastica -Set di spazzole per: Spolverare, angoli -Spazzola doppio uso pavimento-tappeto con ruote	25	39,90 €		AP346	Escova universal, com pelo sintético, multi-pavimentos, com 30cm, com rodas, D.32mm.	1	11,91 €
ESCOVAS E OUTROS ACESSÓRIOS DE LIMPEZA D.32					AP349	Escova líquidos, com borracha, pavimentos húmidos, com 30cm, D.32mm.	1	7,14 €	
	AP306	Mangueira flexível, D.32mm, (ml)	21	2,38 €		AP350	Escova Turbo, elevada rotação para tapetes e carpetes, D.32mm.	1	31,40 €
	AP313	Ponteira Tubo-Tomada D.32mm, com novo tipo de anel activador 360º em metal.	1	7,14 €		AP351	Escova Turbo, elevada rotação, batente para tapetes e carpetes, D.32mm.	1	56,30 €
	AP310	Ponteira prolongadora D.32mm.	1	2,82 €		AP352	Escova Turbo, elevada rotação, batente para tapetes e carpetes, com rodas, Mod.TurboCat, D.32mm.	1	243,60 €
	AP315	Ponteira tubo plástico curva D.32mm, com regulador de pressão.	1	8,66 €		AP355	KIT COMPLETO LIMPEZA DE VIDROS D.32mm, COMPOSTO POR: - tubo flexível D.25mm em borracha, com 8,0mt para aspirar líquidos -tubo plástico rígido extensível e	1	243,60 €
	AP316	Tubo telescópico cromado D.32mm.	1	15,15 €		AP357	Escova para persianas verticais, D.32mm.	1	14,06 €
	AP319	Tubo em plástico D.32mm.	1	3,90 €		AP358	Escova para persianas horizontais, D.32mm.	1	15,04 €
	AP320	Tubo telescópico em ABS, D.32mm.	1	10,06 €		AP356	Escova plana telescópica, para limpar debaixo de móveis, D.32mm.	1	19,47 €
	AP321	Gancho metálico porta-tubo flexível com suporte para tubo de aspiração.	1	12,98 €		AP359	Escoca para vestuário e tapetes finos, D.32mm.	1	15,69 €
	AP323	Gancho metálico porta-tubo flexível e cesto para escovas.	1	24,89 €		AP360	Escova para teclados, D.32mm.	1	15,69 €
	AP325	Gancho em plástico, porta-tubo flexível e porta tubo de aspiração.	1	9,63 €		AP361	Suporte plástico para mangueiras e tubos de aspiração.	1	3,90 €
	AP331	Escova para vestuário D.32mm.	1	6,28 €		AP385	Kit de revestimento e protecção de tubo flexível, D.32mm, com 7,0mt.	1	35,69 €
	AP334	Escova para usos vários, com posição 0 - 90º, D.32mm.	1	4,88 €		AP388	Kit de revestimento e protecção de tubo flexível, D.32mm, com 9,0mt.	1	42,18 €
	AP335	Escova para usos vários, com posição fixa, D.32mm.	1	4,33 €					

TABELA DE PREÇOS

Ref.ª	Descrição	Unid.	PVP (€)
KIT'S ACESSÓRIOS DE LIMPEZA D.32			
	AP337 Escova para radiadores, utilizável apenas com escova para ângulos AP342.	1	4,66 €
	AP340 Escova para sofás e tecidos sensíveis, com feltro.	1	3,80 €
	AP341 Escova para sofás e tecidos sensíveis, sem feltro.	1	1,95 €
	AP342 Escova para ângulos ou cantos.	1	1,63 €
	AP363 Escova para animais (KA), D.32mm.	1	24,89 €
	AP366 Escova com pelo longo, para animais (ST), D.32mm.	1	19,47 €

Ref.ª	Descrição	Unid.	PVP (€)
ESCOVAS E OUTROS ACESSÓRIOS DE LIMPEZA D.32			
	AP372 Separador de líquidos em plástico, com 16 Litros, completo com acessórios, D.32mm.	1	160,20 €
	AP373 Separador de líquidos em aço inox, com 20 Litros, completo com acessórios, D.32mm.	1	123,40 €
	AP380 Carrinho para transporte de acessórios e de separador de líquidos.	1	194,70 €

MATERIAL DE INSTALAÇÃO

KIT'S DE PRÉ-INSTALAÇÃO			
	TR023 KIT DE PRÉ-INSTALAÇÃO DE 3 TOMADAS NEWAIR, DIM. 202X40X24 cm	1	187,40 €
	TR022 KIT DE PRÉ-INSTALAÇÃO ADICIONAL DE 2 TOMADAS NEWAIR, DIM. 202X40X19 cm	1	112,50 €
	TR024 KIT DE PRÉ-INSTALAÇÃO DE 3 TOMADAS NEWAIR, COM TUBO AZUL D.50mm CLASSIC COMPLETO.	1	137,90 €
	TR025 KIT DE PRÉ-INSTALAÇÃO DE 5 TOMADAS NEWAIR, COM TUBO AZUL D.50mm CLASSIC COMPLETO.	1	215,10 €
	TR026 KIT DE PRÉ-INSTALAÇÃO CLASSIC DE 3 TOMADAS NEWAIR, D.40mm.	1	140,50 €
	TR027 KIT DE PRÉ-INSTALAÇÃO CLASSIC DE 2 TOMADAS NEWAIR, D.40mm.	1	114,80 €
	TR031 KIT DE PRÉ-INSTALAÇÃO BASE PARA 1 TOMADA NEWAIR, DIM. 39X39X18 cm	25	34,20 €
	TR033 KIT DE PRÉ-INSTALAÇÃO BASE PARA 3 TOMADAS NEWAIR, DIM. 60X30X19 cm	25	77,20 €
	TR036 KIT DE PRÉ-INSTALAÇÃO BASE PARA 1 TOMADA SQUARE, DIM. 39X39X18 cm	25	34,20 €
	TR039 KIT DE PRÉ-INSTALAÇÃO PARA 3 TOMADA SQUARE, DIM. 60X30X19 cm	25	77,20 €

COMPONENTES DE FIXAÇÃO			
	CF080 SUPORTE METÁLICO DE PAREDE PARA CENTRAIS DOMÉSTICAS	1	11,90 €
	CF102 COLA ESPECIAL PARA PVC (TUBO GR. 60)	1	4,33 €
	CF103 COLA ESPECIAL PARA PVC (TUBO GR. 125)	1	7,57 €
	CF105 COLA ESPECIAL PARA PVC (LATA GR. 250, COM PINCEL)	1	12,12 €
	CF108 COLA ESPECIAL PARA PVC (LATA GR. 500 COM PINCEL)	1	20,58 €
	CF210 ABRAÇADEIRA METÁLICA Ø 50 COM PARAFUSO	10	1,84 €
	CF220 ABRAÇADEIRA METÁLICA Ø 63 COM PARAFUSO	10	2,92 €
	AT260 TAMPÃO DE TESTES DE INSTALAÇÕES, PARA BASES DE TOMADAS SÉRIE TECH	10	2,16 €
	AT261 TAMPÃO DE TESTES DE INSTALAÇÕES, PARA BASES DE TOMADAS SÉRIE AIR - NEWAIR - LOGIK - SQUARE	10	2,16 €
	AT250 MASSA TIPO VASELINA PARA LUBRIFICAÇÃO DE TOMADAS (CONF. GR. 150)	1	5,30 €

BASES DE TOMADAS			
	PA034 MOLDURA PARA REMATE DE PAREDES JUNTO A TOMADAS NEWAIR	1	1,19 €
	PA012 BASE DE TOMADA NEWAIR, COM SAÍDA CURVA	30	3,68 €
	PA022 BASE DE TOMADA NEWAIR, COM SAÍDA DIREITA	20	3,68 €
	PA060 BASE DE TOMADA SQUARE, COM SAÍDA CURVA	30	3,68 €
	PA061 BASE DE TOMADA SQUARE, COM SAÍDA DIREITA	20	3,68 €
	PA010 BASE DE TOMADA TECH, COM SAÍDA CURVA	30	3,68 €
	PA020 BASE DE TOMADA TECH, COM SAÍDA DIREITA	20	3,68 €
	PA025 BASE DE TOMADA TECH, PARA PAREDES FALSAS (PLADUR), COM SAÍDA CURVA	20	4,33 €
	PA030 BASE DE TOMADA TECH, PARA PAREDES FALSAS (PLADUR), COM SAÍDA DIREITA	20	4,33 €
	PA040 BASE DE TOMADA EM ALUMINIO, PARA PAVIMENTOS, SERIE FLOOR, COM SAÍDA CURVA	1	44,00 €
	PA045 BASE DE TOMADA EM ALUMINIO, PARA PAVIMENTOS, SERIE FLOOR, COM SAÍDA DIREITA	1	60,00 €

MATERIAL DE INSTALAÇÃO ELÉCTRICO			
	PE130 TUBO ANELADO Ø 16mm, PRÉ-CABEADO N07VK 4X1, ROLO DE 25MT (PARA PAINEL REMOTO DE CENTRAIS PERFETTO) (POR MT)	25	1,83 €
	PE110 TUBO ANELADO D.16mm, PRÉ-CABEADO N07VK 2X1, ROLO DE 100MT (POR MT)	100	1,17 €
	PE111 TUBO ANELADO D.16mm, PRÉ-CABEADO N07VK 2X1, ROLO DE 25MT (POR MT)	25	1,31 €
	PE112 TUBO ANELADO D.16mm, PRÉ-CABEADO N07VK 2X1, ROLO DE 50MT (POR MT)	50	1,23 €
	PE280 BARRA/TERMINAIS DE LIGAÇÕES MOD. E23	100	0,18 €
	PE285 BARRA/TERMINAIS DE LIGAÇÕES MOD. E25	100	0,23 €
	PE309 CAIXA DE EMBEBER, PARA LIGAÇÕES ELÉCTRICAS	1	2,00 €
	PE310 CAIXA DE EMBEBER, PARA LIGAÇÕES ELÉCTRICAS, TIPO 503	1	0,74 €
	PE315 CAIXA DE EMBEBER ESTANQUE, PARA LIGAÇÕES ELÉCTRICAS, IP 56 120X80X50	1	7,26 €
	PE316 CAIXA DE EMBEBER ESTANQUE, COM VEDANTE, PARA LIGAÇÕES ELÉCTRICAS, IP 56 120X80X51	1	6,06 €
	PE320 CAIXA DE EMBEBER ESTANQUE, COM VEDANTE, PARA LIGAÇÕES ELÉCTRICAS, IP 55 80X80X40	1	3,15 €
	PE410 ABRAÇADEIRAS DE NYLON TIPO SERRILHA, COR AZUL, COM 30CM	100	0,09 €
	PE415 ABRAÇADEIRAS DE NYLON TIPO SERRILHA, COR BRANCA, COM 36CM	100	0,14 €

VALVULAS E PROTECÇÕES			
	VC110 VALVULA MANUAL DE ESFERA PARA TUBO Ø 50	1	59,60 €
	VC120 VALVULA MANUAL DE ESFERA PARA TUBO Ø 63	1	159,00 €
	VC135 VALVULA MANUAL DE ESFERA PARA TUBO Ø 80	1	217,00 €
	VC140 VALVULA MANUAL DE ESFERA PARA TUBO Ø 100	1	289,00 €
	VT110 PASSA MUROS CORTA-FOGO, TIPO ABRAÇADEIRA, PARA TUBO Ø 50	1	116,90 €
	VT120 PASSA MUROS CORTA-FOGO, TIPO ABRAÇADEIRA, PARA TUBO Ø 63	1	119,00 €
	VT130 PASSA MUROS CORTA-FOGO, TIPO ABRAÇADEIRA, PARA TUBO Ø 80	1	134,20 €
	VT140 PASSA MUROS CORTA-FOGO, TIPO ABRAÇADEIRA, PARA TUBO Ø 100	1	153,60 €


FERRAMENTAS			
	AT010 VACUÓMETRO PARA MEDIÇÃO DE CARGA NAS INSTALAÇÕES	1	97,00 €

TABELA DE PREÇOS

Ref.ª	Descrição	Unid.	PVP (€)
TUBAGEM E ACESSÓRIOS METÁLICOS			
A900006	TUBAGEM EM AÇO ZINCADO SPIRO Ø 80 (VARA COM M 2,25) (POR ML)	2,25	17,80 €
A900030	TUBAGEM EM AÇO ZINCADO SPIRO Ø 100 (VARA COM M 2,25) (POR ML)	2,25	17,82 €
A900010	TUBAGEM EM AÇO ZINCADO SPIRO Ø 160 (VARA COM M 2,25) (POR ML)	2,25	22,68 €
A900222	CURVA M/M 90° EM AÇO ZINCADO Ø 80 COM JUNTAS DE BORRACHA	1	24,84 €
A900224	CURVA M/M 90° EM AÇO ZINCADO Ø 100 COM JUNTAS DE BORRACHA	1	32,40 €
A900230	CURVA M/M 90° EM AÇO ZINCADO Ø 160 COM JUNTAS DE BORRACHA	1	43,20 €
A900223	CURVA M/M 45° EM AÇO ZINCADO Ø 80 COM JUNTAS DE BORRACHA	1	15,58 €
A900202	CURVA M/M 45° EM AÇO ZINCADO Ø 100 COM JUNTAS DE BORRACHA	1	17,80 €
A900210	CURVA M/M 45° EM AÇO ZINCADO Ø 160 COM JUNTAS DE BORRACHA	1	34,56 €
A901076	DERIVAÇÃO 45° EM AÇO ZINCADO Ø 100/100 M/M COM JUNTAS DE BORRACHA	1	50,06 €
A900930	DERIVAÇÃO 45° EM AÇO ZINCADO Ø 160/160 M/M COM JUNTAS DE BORRACHA	1	112,32 €

Ref.ª	Descrição	Unid.	PVP (€)
TUBAGEM E ACESSÓRIOS METÁLICOS			
A901350	UNIÃO EM AÇO ZINCADO, Ø 80 F/F	1	6,48 €
A901355	UNIÃO EM AÇO ZINCADO, Ø 100 F/F	1	5,34 €
A901372	UNIÃO EM AÇO ZINCADO, Ø 160 F/F	1	7,56 €
A901320	UNIÃO EM AÇO ZINCADO, Ø 80 F/F, COM JUNTAS DE BORRACHA	1	12,96 €
A901308	UNIÃO EM AÇO ZINCADO, Ø 100 F/F, COM JUNTAS DE BORRACHA	1	10,02 €
A901305	UNIÃO EM AÇO ZINCADO, Ø 160 F/F, COM JUNTAS DE BORRACHA	1	11,88 €
CI600	KIT AUMENTO Ø60/80 PARA EXAUSTÃO DE AR	1	37,80 €
A901560	AUMENTO CONCENTRICO EM AÇO ZINCADO Ø 80/100 M/M COM JUNTAS DE BORRACHA	1	17,80 €
A901552	AUMENTO EXCÊNTRICO EM AÇO ZINCADO Ø 100/160 M/M COM JUNTAS DE BORRACHA	1	42,34 €
A901594	AUMENTO CONCENTRICO EM AÇO ZINCADO Ø 125/160 M/M COM JUNTAS DE BORRACHA	1	37,26 €

TUBAGEM E ACESSÓRIOS

TR050	TUBO PVC Ø 50 PIIP/C, E. MM. 2,1 (MT) - VARAS DE 2,0MT	20	2,07 €
TR650	TUBO PVC Ø 50 PIIP/C, E. MM. 1,7 (MT) - VARAS DE 2,0MT	1	1,73 €
TR060	TUBO PVC Ø 63 PIIP/C, E. MM. 3,0 (MT) - VARAS DE 2,0MT	10	4,40 €
TR080	TUBO PVC Ø 80 PIIP/C, E. MM. 3,0 (MT) - VARAS DE 2,0MT	2	5,56 €
TR100	TUBO PVC Ø 100 PIIP/C, E. MM. 3,0 (MT) - VARAS DE 2,0MT	2	8,35 €
TR051	CURVA PVC 45° MF Ø 50	60	1,00 €
TR061	CURVA PVC 45° MF Ø 63	30	3,23 €
TR081	CURVA PVC 45° MF Ø 80	1	5,56 €
TR101	CURVA PVC 45° MF Ø 100	1	9,46 €
TR052	CURVA PVC 45° FF Ø 50	60	1,00 €
TR062	CURVA PVC 45° FF Ø 63	30	3,23 €
TR082	CURVA PVC 45° FF Ø 80	1	5,56 €
TR102	CURVA PVC 45° FF Ø 100	1	9,46 €
TR055	CURVA PVC 90° FF Ø 50	30	1,56 €
TR053	DERIVAÇÃO PVC 45° MF Ø 50	20	2,11 €
TR063	DERIVAÇÃO PVC 45° MF Ø 63	20	6,67 €
TR083	DERIVAÇÃO PVC 45° MF Ø 80	1	10,01 €
TR103	DERIVAÇÃO PVC 45° MF Ø 100	1	15,12 €
TR054	DERIVAÇÃO PVC 45° FF Ø 50	20	2,11 €
TR064	DERIVAÇÃO PVC 45° FF Ø 63	20	6,67 €

TR084	DERIVAÇÃO PVC 45° FF Ø 80	1	11,12 €
TR104	DERIVAÇÃO PVC 45° FF Ø 100	1	16,20 €
TR056	DERIVAÇÃO PVC 90° FF Ø 50	20	2,27 €
TR210	UNIÃO COM BATENTE PVC Ø 50	100	0,57 €
TR215	UNIÃO COM BATENTE PVC Ø 63	20	2,00 €
TR225	UNIÃO COM BATENTE PVC Ø 80	1	3,46 €
TR230	UNIÃO COM BATENTE PVC Ø 100	1	4,22 €
TR264	AUMENTO CONICO EXCÊNTRICO PVC Ø 40F/50M	1	2,88 €
TR265	AUMENTO CONICO EXCÊNTRICO PVC Ø 50F/63M	1	2,78 €
TR275	AUMENTO CONICO EXCÊNTRICO PVC Ø 63F/80M	1	4,68 €
TR285	AUMENTO CONICO EXCÊNTRICO PVC Ø 80F/100M	1	6,12 €
TR330	TAMPÃO DE FECHO DE TUBAGEM, Ø 50	1	3,78 €
TR335	TAMPÃO DE INSPEÇÃO, COM ROSCA, Ø 50	1	2,01 €
TR340	TAMPÃO DE INSPEÇÃO, COM ROSCA, Ø 63	1	7,79 €
TR350	TAMPÃO DE INSPEÇÃO, COM ROSCA, Ø 80	1	8,90 €
TR355	TAMPÃO DE INSPEÇÃO, COM ROSCA, Ø 100	1	9,45 €
TR250	AUMENTO CONICO CONCENTRICO PVC 50F/82F IIP PARA GRELHA DE EXAUSTÃO	1	5,56 €
TR255	AUMENTO CONICO CONCENTRICO PVC 63F/82F IIP PARA GRELHA DE EXAUSTÃO	1	6,67 €
TR260	AUMENTO CONICO CONCENTRICO PVC 80F/100F IIP PARA GRELHA DE EXAUSTÃO	1	7,24 €
TR310	GRELHA DE EXAUSTÃO, PVC Ø 82	1	2,00 €
TR315	GRELHA DE EXAUSTÃO, PVC Ø 100	1	5,60 €

MATERIAL PARA CENTRAIS DOMÉSTICAS

CM806	SACOS COM FECHO + TENSOR DE SACO, PARA MODELOS P80 - PX80 (CAIXA UN. 10)	1	41,00 €
CM808	SACOS COM FECHO + TENSOR DE SACO, PARA MODELOS PX85 (CAIXA UN. 10)	1	31,40 €
CM811	SACOS COM FECHO + TENSOR DE SACO, PARA MODELOS P150 - P250 (CAIXA UN. 10)	1	37,80 €
CM813	SACOS COM FECHO + TENSOR DE SACO, PARA MODELOS PX150 - PX250 (CAIXA UN. 10)	1	35,60 €
CM817	SACOS COM FECHO + TENSOR DE SACO, PARA MODELOS P350 - P450 - PX450 (CAIXA UN. 10)	1	37,80 €
CM807	SACO COM FECHO PARA MOD. SM20FD - SM30TD - M03/1 - M03/1TF (CAIXA UN. 10)	1	10,00 €
CM812	SACO COM FECHO PARA MOD. SC20FC - SX20FC - SC30TC - SC40TB - SX40TB - SC60TB - SC70TB - M04/2 (CAIXA UN. 10)	1	11,20 €
CM818	SACO COM FECHO PARA MOD. SC40TA - SC60TA - SC70TA - SX70TA - M05/2 - M05/3 - M05/4 - LT40 (CAIXA UN. 10)	1	13,40 €
CM820	FILTRO TIPO CARTUCHO EM PAPEL PARA MOD. SC20FC - SX20FC - SC30TC - SB20FE - SB30TE - SB60TE - M03/1 - M03/1TF - M04/2 - 32U/31 - 32U/42 - 32U/43 - 32U/53 - 32U/54	1	31,30 €
CM823	FILTRO TIPO CARTUCHO EM PAPEL PARA MOD. SC40TB - SC60TB - SC70TB	1	41,30 €

CM825	FILTRO TIPO CARTUCHO EM PAPEL PARA MOD. M05/2 - M05/3 - M05/4	1	44,50 €
CM826	FILTRO TIPO CARTUCHO EM PAPEL PARA MOD. SC40TA - SC60TA - SC70TA - SX70TA	1	45,60 €
CM827	FILTRO TIPO CARTUCHO EM PAPEL PARA MOD. SM20FD - SM30TD	1	27,80 €
CM828	FILTRO TIPO CARTUCHO EM POLIESTER LAVÁVEL PARA MOD. SC20FC - SX20FC - SC30TC - SB20FE - SB30TE - SB60TE - M03/1 - M03/1TF - M04/2 - 32U/31 - 32U/42 - 32U/43 - 32U/53 - 32U/54 - S150 - S250	1	38,90 €
CM829	FILTRO TIPO CARTUCHO EM POLIESTER LAVÁVEL PARA MOD. P150 - P250 - PX150 - PX250 - C150 - C250 - C500 - SC40TB - SX40TB - SC60TB - SC70TB	1	49,00 €
CM830	FILTRO TIPO CARTUCHO EM POLIESTER LAVÁVEL PARA MOD. P350 - P450 - PX450 - SC40TA - SC60TA - SC70TA - SX70TA	1	62,30 €
CM831	CARTUCCIA FILTRO IN POLIESTERE LAVÁBILE PER MOD. M05/2 - M05/3 - M05/4	1	106,80 €
CM832	FILTRO TIPO CARTUCHO EM POLIESTER LAVÁVEL PARA MOD. P80 - C80 - PX80 - PX85 - SM20FD - SX20FD - SM30TD - SX30TD - SC20FC - S80	1	35,60 €
CM839	APARELHO TRANSMISSOR BICANAL RADIOCOMANDO PARA CENTRAIS	1	70,00 €
CM842	PAINEL DE INFORMAÇÃO REMOTO	1	28,85 €